

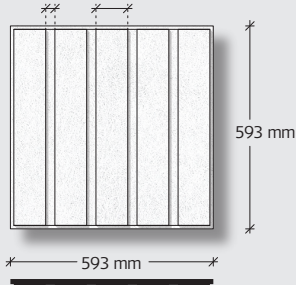
MONTERINGSANVISNING

för Troldtekt® Tiles T24, monterat i synliga T24-profiler,
i borttagbart, nedpendlat undertakssystem


Följ nedanstående anvisningar för att montera Troldtekt® Tiles T24 i synliga T24-profiler i ett borttagbart, synligt undertakssystem. Monteringsanvisningar för Troldtekt® T24-profilssystem kan laddas ner från www.troldtekt.se.

TROLDTEKT® TILES T24, VARIANTER

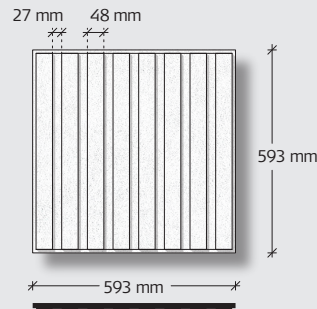
Troldtekt® Tiles 5, T24
25 x 593 x 593 mm



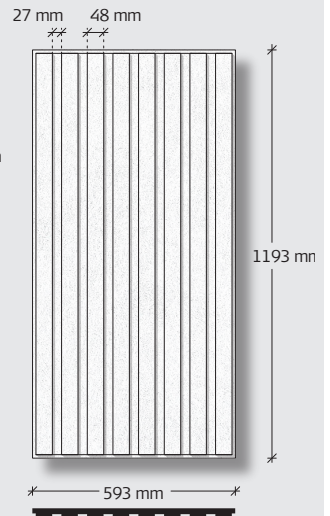
Troldtekt® Tiles 5, T24
25 x 593 x 1 193 mm



Troldtekt® Tiles 8, T24
25 x 593 x 593 mm




Troldtekt® Tiles 8, T24
25 x 593 x 1 193 mm

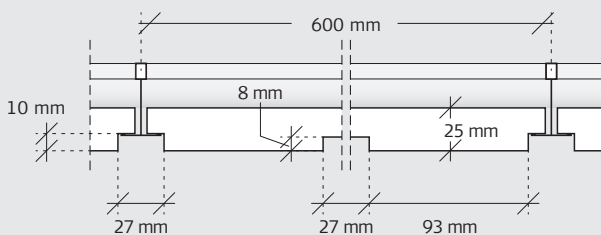


KANTRITNINGAR

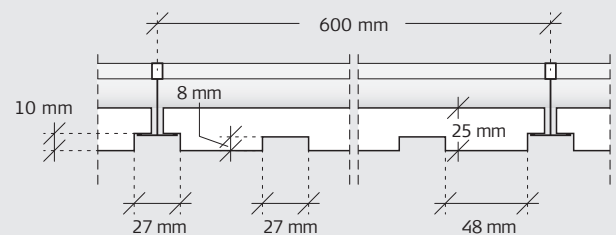
Som illustrationerna visar bildar kantbearbetningen på alla fyra sidor ett spår med rak kant och fals (som K0-FS) mellan plattorna. Bredden på spåret (27 mm) har samma bredd som de frästa spåren på plattans yta. På så sätt integreras T24-profilerna i takets övergripande visuella uttryck.



LÄNGDSNITT: Troldtekt® Tiles 5 och 8, T24



TVÄRSNITT: Troldtekt® Tiles 5, T24



TVÄRSNITT: Troldtekt® Tiles 8, T24