

MONTERINGSANVISNING

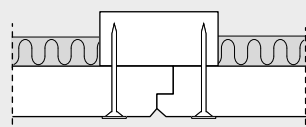
Troldtekt® Plus K5-F och K5-FU,
monterade med skruvar

Följ nedanstående anvisningar för att montera Troldtekt® Plus K5-F och K5-FU med skruvar på glespanel eller stålprofilsystem. Minsta storlek för glespanel i Troldtekt®-tak är 22 x 95 mm. Monteringsanvisningar för Troldtekt® C60-profilsystem och glespanel kan laddas ner från www.troldtekt.se

PROFILRITNINGAR (OBEROENDE AV UPPHÄNGNING)

K5-F

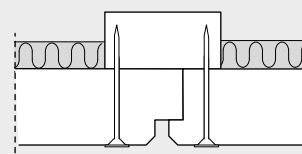
K5-F och K5-FU finns som Troldtekt Plus i följande plattjocklekar:
25+20 / 25+40 mm
(Obs! 25+40 mm går inte att kombinera med ett C60-profilsystem)



K5-F
Troldtekt Plus
Med 5 mm fas och fals

K5-FU

K5-FU finns som Troldtekt Plus i följande plattjocklekar:
35+20 / 35+40 mm
(Obs! 35+40 mm går inte att kombinera med ett C60-profilsystem)



K5-FU
Troldtekt Plus
Med 5 mm fas och fals för U-profil

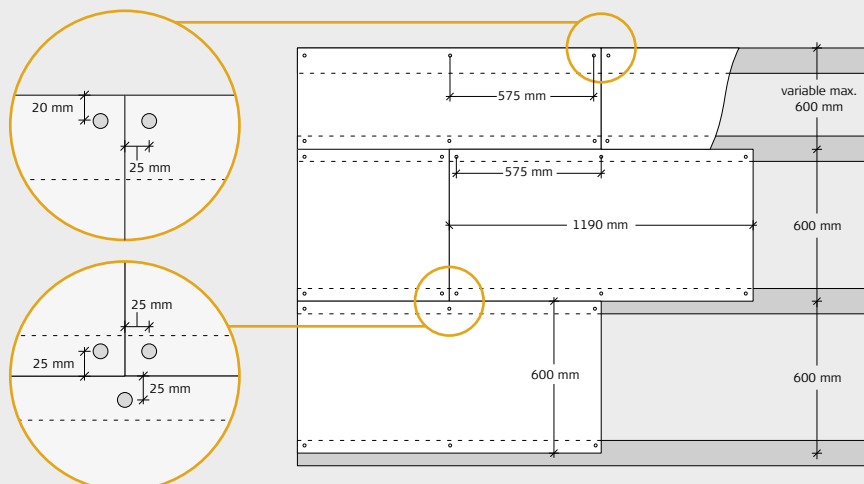
MONTERING (LÄS IGENOM ALLA INSTRUKTIONER INNAN DU BÖRJAR)

1: Börja med att placera en hel rad av Troldtekt-plattor längs rummets centrumlinje. Fortsätt sedan att bygga på båda sidor. Det är viktigt att plattorna monteras tätt intill varandra. För optimalt utseende placeras plattorna i mönster med brutna fogar.

2: Fäst plattorna med Troldtekt-skruvar som placeras 25/20 mm från kanterna – som på bilden nedan. (25 mm för glespanel, 20 mm för C60-stålprofiler.) Skruva inte in skruvarna för långt – plattan kan gå sönder.

Obs! Vid montering av kvadratiska **600 x 600 mm**-plattor är det viktigt att se till att träullens fibrer löper i stort sett parallellt och i samma riktning. För ett enhetligt utseende måste plattorna monteras så att den tryckta Troldtekt-texten på plattornas baksida är vänd åt samma håll.

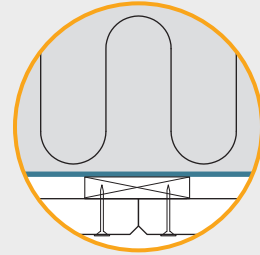
BILD – MONTERING K5-F OCH K5-FU



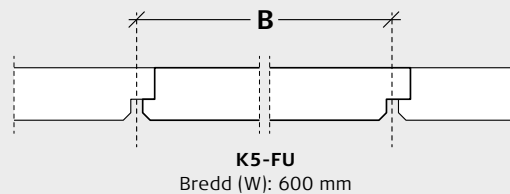
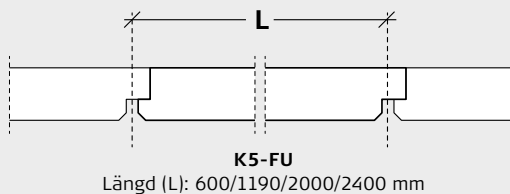
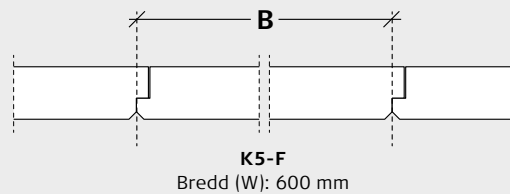
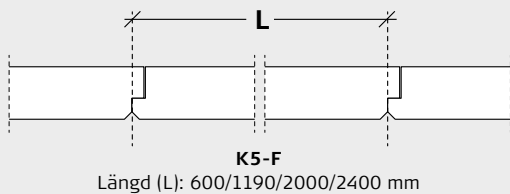
ÅNGSPÄRR

Om du ska bygga in en ångspärr rekommenderar vi att du använder polyeten. Ångspärren måste placeras ovanför glespanelen, dvs. mellan glespanelen och den bärande konstruktionen. Ångspärren ska ligga tätt an mot isoleringen.

Se tillverkarens instruktioner.



MODULMÅTT



TROLDTEKT®-SKRUVAR

K5-F

Plattans tjocklek (mm)	Plattans längd (mm)	Skruvdimension (mm)	Ant. skruvar (per platta)	Största avstånd (mm)
25 / 25+20 / 25+40	600	4,2x45/4,2x50	4	600
	1190		6	
	2000/2400		10	

K5-FU

Plattans tjocklek (mm)	Plattans längd (mm)	Skruvdimension (mm)	Ant. skruvar (per platta)	Största avstånd (mm)
35 / 35+20 / 35+40	600	4,2x55/4,2x50	4	600
	1190		6	
	2000/2400		10	

Troldtekt-skruv för trä och stål, PH2

4,2x45 mm / 4,2x55 mm



Troldtekt-skruv för stål, PH2

4,2x50 mm

